



Il 13 giugno 2010 a San Donato Milanese la S1 raddoppia

Quadrante Sud – Tratta Milano-Lodi
Materiale per accompagnare
l'avvio dei nuovi servizi ferroviari del 13 giugno 2010



Comune di
San Donato Milanese



Regione Lombardia

Stazioni ferroviarie a San Donato Milanese: per spostamenti veloci e sostenibili

Con il nuovo orario ferroviario di giugno 2010 sulla tratta Lodi-Milano, il servizio della linea S1 viene esteso a tutto la giornata, dalle 6.00 alle 24.00, per le 2 stazioni presenti sul nostro territorio: San Donato Milanese e Borgo Lombardo.

Questo significa potersi spostare verso Milano o verso Lodi con un treno ogni 30 minuti, avere un collegamento rapido con tutte le linee metropolitane di Milano o raggiungere facilmente molte località intorno a Milano.

Una possibilità in più per i cittadini sandonatesi di spostarsi in modo veloce e sostenibile.

Il ViceSindaco e Assessore ai Trasporti
Claudio Monti



Comune di
San Donato Milanese



Regione Lombardia

Il cambio orario del 13 giugno 2010

Con il cambio orario di giugno 2010
sulla tratta Lodi – Milano Passante
il servizio della **linea S1** viene **estesa a tutto il giorno**

- **68 corse** collegheranno le 8 stazioni della tratta Milano Rogoredo – Lodi, con il **Passante ferroviario**
- sostituendo il servizio dei treni Regionali Milano-Piacenza



Come cambia il servizio a S. Donato Milanese

S1

- La linea **S1** Saronno – Milano Passante – Lodi serviranno le fermate ferroviarie di S. Donato Milanese e Borgolombardo con
 - un treno **ogni 30 minuti**, dal lunedì al venerdì
1 dopo le 21.30 un treno ogni 60 minuti
 - un treno **ogni 60 minuti al sabato e domenica**

- ⇒ I treni effettuano **tutte** le fermate da Mi Rogoredo a Lodi (*tratta suburbana*)
- si immettono nel Passante ed effettuano **8 fermate nella città di Milano**
 - intercettando tutte e **3 le linee della metropolitana**,
 - proseguendo poi per **Milano Bovisa**
 - e tutte le altre stazioni sulla rete FERROVIENORD
Quarto Oggiaro, Novate, Bollate, Garbagnate, Cesate, Caronno P,
 - fino a **Saronno**



Il servizio sulla tratta Milano – Lodi dal 13 giugno 2010

Prospetto esemplificativo treni S1 in direzione Lodi: non include servizi bus sostitutivi

Proviene da	23099	23105	23109	23109	23115	23121	23127	23133	23139	23145	23151	23157	23163	23169	23175	23181	23187	23193	23199	23205	23211	23217	23223	23229	23235	23241	23247	23253	23259	23265	23271	23277	23283	20417	23291			
	S1/	S1/	S1	S1	S1	S1	S1	S1	S1	S1	S1	S1	S1	S1	S1	S1	S1	S1	S1	S1	S1	S1	S1	S1	S1	S1	S1	S1	S1	S1	S1	S1	S1	S	R	S		
Saronno				6.08	6.38	7.08	7.38	8.08	8.38	9.08	9.38	10.08	10.38	11.08	11.38	12.08	12.38	13.08	13.38	14.08	14.38	15.08	15.38	16.08	16.38	17.08	17.38	18.08	18.38	19.08	19.38	20.08						
Saronno Sud				6.11	6.41	7.11	7.41	8.11	8.41	9.11	9.41	10.11	10.41	11.11	11.41	12.11	12.41	13.11	13.41	14.11	14.41	15.11	15.41	16.11	16.41	17.11	17.41	18.11	18.41	19.11	19.41	20.11						
Caronno Pertusella				6.14	6.44	7.14	7.44	8.14	8.44	9.14	9.44	10.14	10.44	11.14	11.44	12.14	12.44	13.14	13.44	14.14	14.44	15.14	15.44	16.14	16.44	17.14	17.44	18.14	18.44	19.14	19.44	20.14						
Cesate				6.15	6.45	7.15	7.45	8.15	8.45	9.15	9.45	10.15	10.45	11.15	11.45	12.15	12.45	13.15	13.45	14.15	14.45	15.15	15.45	16.15	16.45	17.15	17.45	18.15	18.45	19.15	19.45	20.15						
Garbagnate Centro				6.18	6.48	7.18	7.48	8.18	8.48	9.18	9.48	10.18	10.48	11.18	11.48	12.18	12.48	13.18	13.48	14.18	14.48	15.18	15.48	16.18	16.48	17.18	17.48	18.18	18.48	19.18	19.48	20.18						
Garbagnate Groane				6.19	6.49	7.19	7.49	8.19	8.49	9.19	9.49	10.19	10.49	11.19	11.49	12.19	12.49	13.19	13.49	14.19	14.49	15.19	15.49	16.19	16.49	17.19	17.49	18.19	18.49	19.19	19.49	20.19						
Bollate Nord				6.22	6.52	7.22	7.52	8.22	8.52	9.22	9.52	10.22	10.52	11.22	11.52	12.22	12.52	13.22	13.52	14.22	14.52	15.22	15.52	16.22	16.52	17.22	17.52	18.22	18.52	19.22	19.52	20.22						
Bollate Centro				6.25	6.55	7.25	7.55	8.25	8.55	9.25	9.55	10.25	10.55	11.25	11.55	12.25	12.55	13.25	13.55	14.25	14.55	15.25	15.55	16.25	16.55	17.25	17.55	18.25	18.55	19.25	19.55	20.25						
Novate Milanese				6.28	6.58	7.28	7.58	8.28	8.58	9.28	9.58	10.28	10.58	11.28	11.58	12.28	12.58	13.28	13.58	14.28	14.58	15.28	15.58	16.28	16.58	17.28	17.58	18.28	18.58	19.28	19.58	20.28						
Milano Quarto Oggiaro				6.31	7.01	7.31	8.01	8.31	9.01	9.31	10.01	10.31	11.01	11.31	12.01	12.31	13.01	13.31	14.01	14.31	15.01	15.31	16.01	16.31	17.01	17.31	18.01	18.31	19.01	19.31	20.01	20.31						
Milano Bovisio		arrivo		6.34	7.04	7.34	8.04	8.34	9.04	9.34	10.04	10.34	11.04	11.34	12.04	12.34	13.04	13.34	14.04	14.34	15.04	15.34	16.04	16.34	17.04	17.34	18.04	18.34	19.04	19.34	20.04	20.34						
		partenza	5.36	6.06	6.36	7.06	7.36	8.06	8.36	9.06	9.36	10.06	10.36	11.06	11.36	12.06	12.36	13.06	13.36	14.06	14.36	15.06	15.36	16.06	16.36	17.06	17.36	18.06	18.36	19.06	19.36	20.06	20.36	21.40		23.40		
Milano Lancetti				5.42	6.12	6.42	7.12	7.42	8.12	8.42	9.12	9.42	10.12	10.42	11.12	11.42	12.12	12.42	13.12	13.42	14.12	14.42	15.12	15.42	16.12	16.42	17.12	17.42	18.12	18.42	19.12	19.42	20.12	20.42	21.46		23.46	
Milano P.ta Garibaldi Passante				5.45	6.15	6.45	7.15	7.45	8.15	8.45	9.15	9.45	10.15	10.45	11.15	11.45	12.15	12.45	13.15	13.45	14.15	14.45	15.15	15.45	16.15	16.45	17.15	17.45	18.15	18.45	19.15	19.45	20.15	20.45	21.49	hh:mm (S)	23.49	
Milano Repubblica				5.47	6.17	6.47	7.17	7.47	8.17	8.47	9.17	9.47	10.17	10.47	11.17	11.47	12.17	12.47	13.17	13.47	14.17	14.47	15.17	15.47	16.17	16.47	17.17	17.47	18.17	18.47	19.17	19.47	20.17	20.47	21.51		23.51	
Milano P.ta Venezia				5.49	6.19	6.49	7.19	7.49	8.19	8.49	9.19	9.49	10.19	10.49	11.19	11.49	12.19	12.49	13.19	13.49	14.19	14.49	15.19	15.49	16.19	16.49	17.19	17.49	18.19	18.49	19.19	19.49	20.19	20.49	21.53		23.53	
Milano Dateo				5.52	6.22	6.52	7.22	7.52	8.22	8.52	9.22	9.52	10.22	10.52	11.22	11.52	12.22	12.52	13.22	13.52	14.22	14.52	15.22	15.52	16.22	16.52	17.22	17.52	18.22	18.52	19.22	19.52	20.22	20.52	21.56		23.56	
Milano P.ta Vittoria				5.56	6.26	6.56	7.26	7.56	8.26	8.56	9.26	9.56	10.26	10.56	11.26	11.56	12.26	12.56	13.26	13.56	14.26	14.56	15.26	15.56	16.26	16.56	17.26	17.56	18.26	18.56	19.26	19.56	20.26	20.56	22.00	hh:mm (L)	0.00	
Milano Rogoredo		arrivo		6.03	6.33	7.03	7.33	8.03	8.33	9.03	9.33	10.03	10.33	11.03	11.33	12.03	12.33	13.03	13.33	14.03	14.33	15.03	15.33	16.03	16.33	17.03	17.33	18.03	18.33	19.03	19.33	20.03	20.33	21.03	22.07		0.07	
		partenza	5.35	6.05	6.35	7.05	7.35	8.05	8.35	9.05	9.35	10.05	10.35	11.07	11.35	12.05	12.35	13.05	13.35	14.05	14.35	15.05	15.35	16.05	16.35	17.05	17.35	18.05	18.35	19.05	19.35	20.05	20.35	21.05	22.09	23.09	0.09	
S. Donato Milanese				5.39	6.09	6.39	7.09	7.39	8.09	8.42	9.09	9.39	10.09	10.39	11.09	11.39	12.09	12.39	13.09	13.39	14.09	14.39	15.09	15.39	16.09	16.39	17.09	17.39	18.09	18.42	19.09	19.39	20.12	20.39	21.09	22.13	23.13	0.13
Borgo Lombardo				5.42	6.12	6.42	7.12	7.42	8.12	8.45	9.12	9.42	10.12	10.42	11.12	11.42	12.12	12.42	13.12	13.42	14.12	14.42	15.12	15.42	16.12	16.42	17.12	17.42	18.12	18.45	19.12	19.42	20.15	20.42	21.12	22.16	23.16	0.16
S. Giuliano Milanese				5.46	6.16	6.46	7.16	7.46	8.16	8.48	9.16	9.46	10.16	10.46	11.16	11.46	12.16	12.46	13.16	13.46	14.16	14.46	15.16	15.46	16.16	16.46	17.16	17.46	18.16	18.48	19.16	19.46	20.18	20.46	21.16	22.20	23.20	0.20
Melegnano				5.50	6.20	6.50	7.20	7.50	8.20	8.52	9.20	9.50	10.20	10.50	11.20	11.50	12.20	12.50	13.20	13.50	14.20	14.50	15.20	15.50	16.20	16.50	17.20	17.50	18.20	18.52	19.20	19.50	20.22	20.50	21.20	22.24	23.24	0.24
S. Zenone al Lambro				5.54	6.24	6.54	7.24	7.54	8.24	8.56	9.24	9.54	10.24	10.54	11.24	11.54	12.24	12.54	13.24	13.54	14.24	14.54	15.24	15.54	16.24	16.54	17.24	17.54	18.24	18.56	19.24	19.54	20.26	20.54	21.24	22.28	23.28	0.28
Tavazzano				5.59	6.29	6.59	7.29	7.59	8.29	9.00	9.29	9.59	10.29	10.59	11.29	11.59	12.29	12.59	13.29	13.59	14.29	14.59	15.29	15.59	16.29	16.59	17.31	17.59	18.29	19.00	19.29	19.59	20.30	20.59	21.29	22.33	23.33	0.33
Lodi				6.07	6.37	7.07	7.35	8.06	8.37	9.07	9.37	10.07	10.37	11.07	11.37	12.07	12.37	13.07	13.37	14.07	14.37	15.07	15.37	16.07	16.37	17.07	17.37	18.07	18.37	19.07	19.37	20.07	20.37	21.07	21.37	22.41	23.41	0.41

Milano → **S. Donato** → Lodi: 5.39 6.09 – ogni 30' – fino alle 21.09 - 22.13 - 23.13 - 0.13

analogamente, nell'altra direzione

Lodi → **S. Donato** → Milano: 6.21 6.51 – ogni 30' – fino alle 21.21 - 21.47 - 22.47 - 23.47



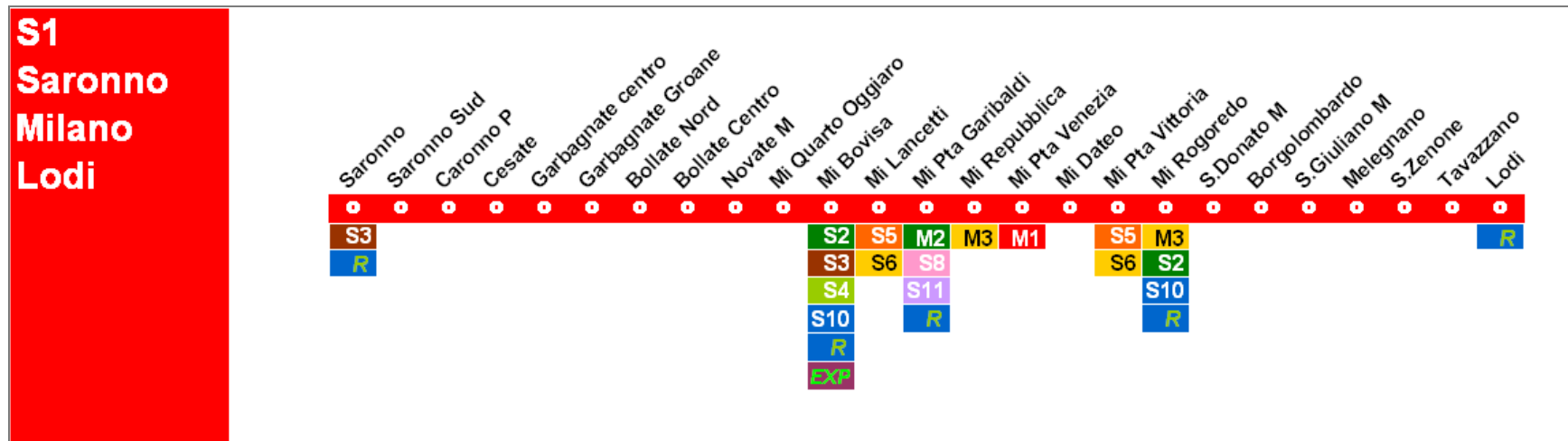
Comune di
San Donato Milanese



Regione Lombardia

Linea S1

Linee S: servizi cadenzati con un treno ogni 30 minuti	S1 Saronno - Mi Passante - Lodi	S5 Varese - Mi Passante - Treviglio	S10 Mi Bovisa - Mi Passante - Mi Rogoredo	R Altri servizi regionali
	S2 Saronno - Mi Cadorna	S6 Novara - Mi Passante - Treviglio	S11 Chiasso - Mi Pta Garibaldi	M1 Linea Metropolitana 1
	S3 Mariano C- Mi Passante - Mi Rogoredo	S8 Lecco - Mi Pta Garibaldi	S10+ Albate C - Bellinzona	M2 Linea Metropolitana 2
	S4 Carnago L- Mi Cadorna	S9 Seregno - Mi S.Cristoforo	EXP Malpensa Express	M3 Linea Metropolitana 3

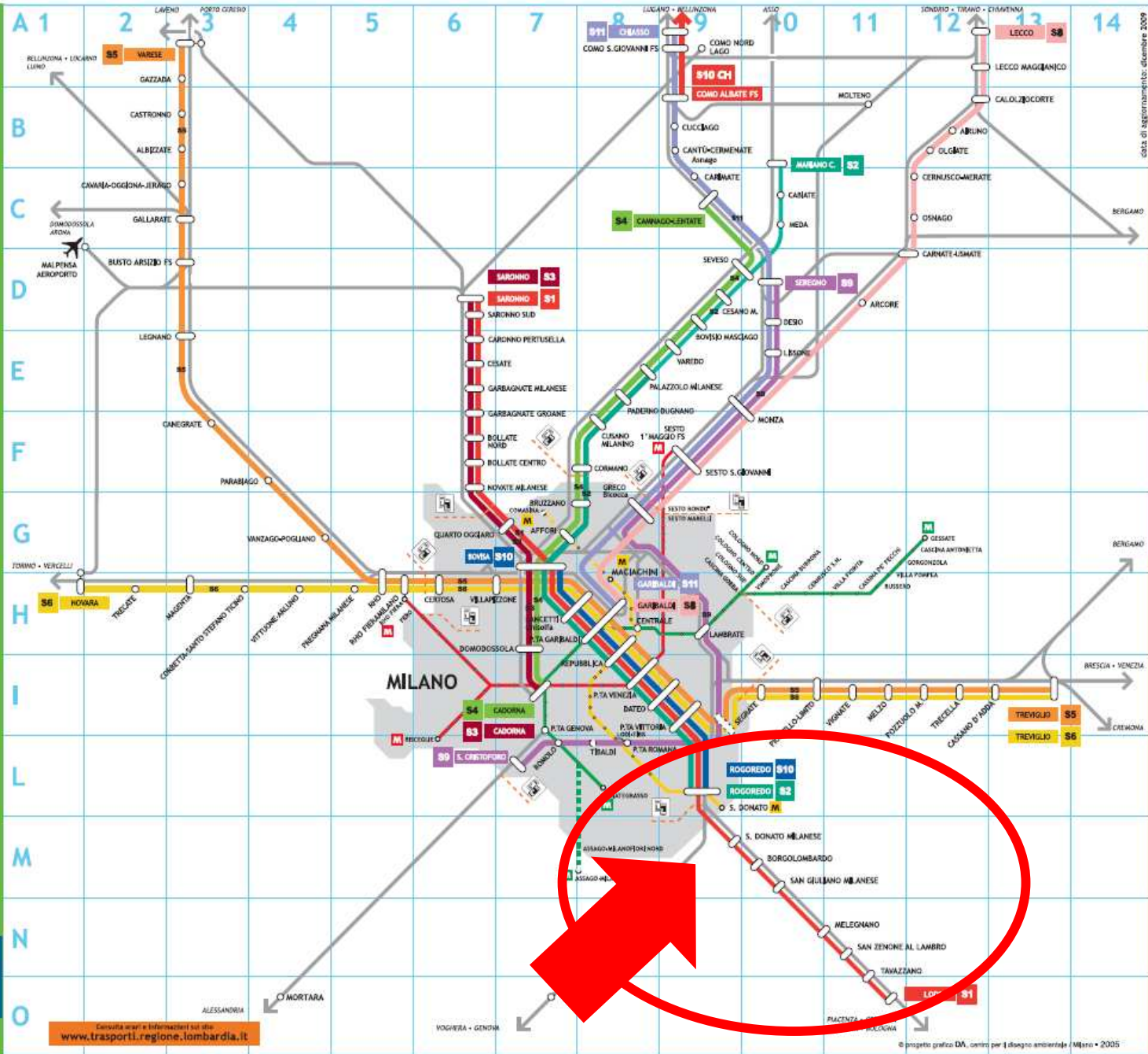


Comune di
San Donato Milanese



Regione Lombardia

Servizio Ferroviario Suburbano



data di aggiornamento: dicembre 2009



Regione Lombardia

Linee

Servizio Ferroviario Suburbano

Planta chiave



Legenda

- SERVIZIO FERROVIARIO SUBURBANO
- SERVIZIO FERROVIARIO REGIONALE
- STAZIONE FERROVIARIA
- STAZIONE FERROVIARIA CON TRAMVAIE
- COLLEGAMENTO PERSONALE FRA STAZIONI
- CAPOLINEA S
- CODICE LINEA S
- METROPOLITANA LINEA 1
- METROPOLITANA LINEA 2
- METROPOLITANA LINEA 3
- STAZIONE DELLA METROPOLITANA
- LINEA IN PROSSIMA ATTIVAZIONE
- LIMITE TARIFFA URBANA



Lombardia in movimento

Cerca orari e informazioni sul sito www.trasporti.regione.lombardia.it

© progetto grafico DA, centro per il disegno ambientale / Milano • 2005

Un treno ogni mezz'ora

☺ **Orari facili** da ricordare

San Donato Milanese

→ per **Milano**, i treni fermano al minuto **21 - 51**

Es: 6.21 - 6.51 - 7.21 - 7.51 - 8.20 - 8.49 - 9.20 - 9.51 - 10.21...

→ per **Lodi**, i treni fermano al minuto **09 - 39**

Es: 5.39 - 6.09 - 6.39 - 7.09 - 7.39 - 8.09 - 8.42 - 9.09 - 9.39 ...

! Dopo le 21, 1 treno all'ora da/per Passante-Seveso

☺ I treni effettuano **tutte le fermate tra Rogoredo e Lodi**



Comune di
San Donato Milanese



Regione Lombardia

Direttamente, in pochi minuti, da...

Direttamente a **S. Donato Milanese**:

- in **4 minuti** da Milano Rogoredo → **M3 + S2 Seveso + Pv/Ge**
- in **14 minuti** da Mi **Pta Vittoria** → **S5 Varese + S6 Novara + RhoF**
- in **18 minuti** da Mi **Dateo** → **X73 Linate**
- in **20 minuti** da Mi **Pta Venezia** → **M1**
- in **22 minuti** da Mi **Repubblica** → **M3**
- in **24 minuti** da Mi **Pta Garibaldi** → **M2 + S8 Lc + S11 Co + Va/Domo**
- in **27 minuti** da Mi **Lancetti**
- in **33 minuti** da Mi **Bovisa** → **MXP + Va/No/Co FN**



Il Passante di Milano

Da Lodi, la **linea S1** serve tutte le stazioni fino a **Milano Rogoredo**; da qui si immette nel **Passante ferroviario** fermando in tutte le 8 stazioni

- Pta Vittoria,
- Dateo [*sede Provincia Mi*],
- Pta Venezia [*Cso Buenos Aires, Viale Regina Giovanna*],
- Repubblica [*Via Turati*],
- Pta Garibaldi [*Cso Como, Via Farini*],
- Lancetti [*Via Valtellina*],
- Bovisa
- Quarto Oggiaro

Nel Passante si trova facile interscambio con:

- **tutte e 3 le linee della metropolitana di Milano**
- con linea **S2 per Seveso-Rogoredo** di LeNORD
- con la **S5 e S6 per la Fiera di Milano** a RhoFiera
- con il **servizio Malpensa Express** a Bovisa



Alcuni esempi da S.Donato Milanese: attraverso il Passante per raggiungere in treno...

- Altre destinazioni a Milano:
 - Mi Certosa, Villapizzone cambiando nel Passante con **S5** **S6**
 - Bruzzano, Affori cambiando a Bovisa con treni **S4** **S2**
- RhoFiera cambiando nel Passante con **S5** **S6**
- Tulle le stazioni della rete FERROVIENORD cambiando a Bovisa
 - Seveso, Cesano M, Bovisio M, Varedo, Palazzolo, Paderno, Cusano, Cormano cambiando a Bovisa con treni **S4** **S2**
- Collegamenti verso Malpensa cambiando a Bovisa
Es: partenza da S.Donato alle 10.21 arrivo a Bovisa alle 10.54
poi treno Malpensa Express alle 11.05 , arrivo a Malpensa alle 11.36



Attenzione!

Per raggiungere Milano Lambrate

⇒ indispensabile cambio treno a Rogoredo

Per raggiungere Milano Centrale

⇒ indispensabile cambio treno a Rogoredo

Per raggiungere Milano Greco


⇒ cambio treno a Rogoredo

⇒ cambio treno a Garibaldi (7 minuti di percorrenza)

- treni **R** per Bergamo via Carnate, al minuto .02 .32⁺
- treni **R** per Lecco via Besana, al minuto .13 .43⁺
- treni **S11** per Como-Chiasso al minuto .38 .08⁺
- treni **S8** per Lecco al minuto .49 .19⁺

+ solo nelle ore di punta



S.Donato Milanese: biglietti e abbonamenti			Prezzi				
Per		Valido per	1 corsa	10 corse	7 giorni	30 giorni	365 giorni
			<i>Corsa semplice</i>	<i>Carnet</i>	<i>Settimanale</i>	<i>Mensile</i>	<i>Annuale</i>
Milano	<i>Fascia km 11-15 o destinaz Milano</i>	qualsiasi stazione FS o FN tra le 22 in Milano	1.65	15.15	8.80	30.50	294.50
	<i>TrenoMilano Fascia km 11-15</i>	Treno + Milano urbano				54.50	
	<i>Settimanale Integrato d'Area PICCOLA</i>	Treno + Milano urbano + Prov Mi extraurbano			13.50		
Melegnano	<i>Fascia km 6 - 10</i>	Treno	1.35	12.40	7.20	25.50	243.00
San Giuliano M o Borgolombardo	<i>Fascia km 1-5</i>	Treno	1.05	9.60	5.70	20.00	190.00
Tavazzano	<i>Fascia km 16 - 20</i>	Treno	1.90	17.40	10.10	35.00	338.50
S. Zenone	<i>Fascia km 11-15</i>	Treno	1.65	15.15	8.80	30.50	294.50
Lodi	<i>Fascia km 21-25</i>	Treno	2.20	20.00	11.50	40.50	387.50



Comune di
San Donato Milanese



Regione Lombardia

Nuova opportunità per acquistare i biglietti e abbonamenti del treno

Dal mese di marzo, i biglietti e gli abbonamenti ferroviari di Trenitalia-LeNORD sono acquistabili anche **in tutte le stazioni della metropolitana milanese, nel Passante ferroviario, negli ATM Point e nelle principali rivendite del circuito ATM.**



300 nuovi punti vendita per i biglietti e gli abbonamenti del servizio ferroviario regionale, di cui:

- più di 200 [a Milano](#)
- 90 [fuori Milano](#)

Elenco completo su:
www.lineaS5.it. oppure
telefonando al numero verde 800 086 866



Comune di
San Donato Milanese



Regione Lombardia

Nuova opportunità per acquistare i biglietti e abbonamenti del treno

Cosa è possibile acquistare

- **Biglietti** ferroviari corsa semplice e **settimanali e mensili ferroviari**
- **Supplemento** ferroviario giornaliero per **biciclette**
- Abbonamento **mensile TrenoMilano** (*per il treno e rete urbana di Milano*)
- Abbonamento **settimanale integrato d'area** (*Per il treno, trasporti area SITAM e urbano Milano*)

Nuovi formati

I **biglietti ferroviari** acquistati nei nuovi punti vendita hanno un nuovo **formato arancione con banda magnetica**.
I biglietti vanno convalidati nelle obliteratori blu o gialle.



Gli **abbonamenti ferroviari settimanali, mensili e integrati** sono caricabili solo su **tessera elettronica 'Itinero'**.



Comune di
San Donato Milanese



Regione Lombardia

Nuovo servizio, stessi biglietti e abbonamenti

1. I biglietti e gli abbonamenti ferroviari non cambiano: per poter salire sui treni delle Linee S basta procurarsi il solito biglietto o abbonamento ferroviario
2. Per viaggiare sul Passante di Milano non c'è alcun sovrapprezzo: il prezzo del biglietto S.Donato Milanese-Milano non cambia sia che si scenda a Lambrate, che a Milano Pta Venezia, che Milano Villapizzone o Bovisa
3. Se utilizzi la metropolitana o un qualunque altro mezzo in città a Milano, devi essere in possesso di un biglietto valido sulla rete ATM. Il biglietto ferroviario con destinazione Milano vale solo per viaggiare sul treno!
4. Gli abbonamenti validi per viaggiare sul treno e sui mezzi diversi dal treno sono:
 - **Mensile TrenoMilano**: per viaggiare sul treno e sulla rete urbana ATM
 - **Settimanale Integrato d'Area**: per viaggiare sul treno, sulla rete urbana ATM e sulle tratte extraurbane del SITAM
 - **Carta Regionale di Trasporto**: per viaggiare sul treno, sulla rete urbana ATM e su qualunque altro mezzo di trasporto pubblico (999€ all'anno)

