

PORTALE DEI PAGAMENTI

COME FARE PER: PAGARE - RISTAMPARE L'AVVISO DI PAGAMENTO
SCARICARE LA RICEVUTA E ENTRARE NELL'AREA RISERVATA

Dopo essere entrato nel [PORTALE DEI PAGAMENTI](#)
cliccando su **SERVIZI SENZA AUTENTICAZIONE** (riquadro **GIALLO**)

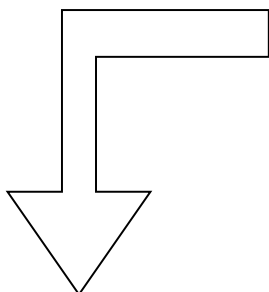
AREA RISERVATA

Accedi alla tua area personale per verificare le posizioni debitorie in scadenza, effettuare le operazioni di pagamento e consultare lo storico dei pagamenti.

SERVIZI SENZA AUTENTICAZIONE

Procedi al pagamento di un avviso che ti è stato notificato o di servizi che non richiedono la registrazione, recupera la ricevuta telematica di un pagamento effettuato.

Si accede ad una pagina nella quale sono attivi 3 pulsanti:



Pagamento con Avviso

Pagamento Spontaneo

Recupera Ricevuta Telematica

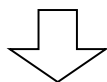
Si accede ad una maschera nella quale si inserisce:

- il codice dell'Avviso di Pagamento
 - il Codice Fiscale del beneficiario del servizio / debitore (se per un minore)
- nota:** posso pagare anche per altri utenti (es: per il coniuge, madre, nonno..) se ho il loro avviso di pagamento

pagoPA AVVISO DI PAGAMENTO

Codice Avviso

3011 8000 0000 00€



Poi si accede ai dati anagrafici del DEBITORE - dopo aver visto l'informativa e la correttezza dei dati si clicca su procedi (in basso a destra)

Dati Anagrafici debitore

Tipo Soggetto*

Persona Fisica

Denominazione*

Procedi

Si accede ad una maschera che ci fa vedere un riepilogo dei dati principale e a questo punto posso:

- stampare l'avviso (se vi serve)
- pagare

Codice Iuv:

Ente:

Servizio:

Intestato a:

Importo:

STAMPA AVVISO

PAGA

Dopo aver cliccato su PAGA si accede alla fase di pagamento nella quale viene richiesta la verifica di alcuni dati e poi la scelta della modalità di pagamento. Effettuato il pagamento arriverà sulla vostra mail la ricevuta telematica.

Recupera Ricevuta Telematica

Si accede ad una maschera nella quale si inserisce:

- il codice dell'Avviso di Pagamento
- il Codice Fiscale del beneficiario del servizio / debitore (se per un minore)
- si sceglie il formato e si clicca su PROCEDI

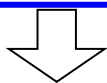
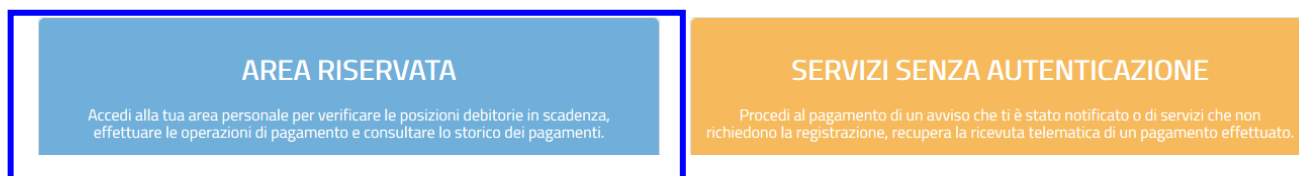
Pagamento Spontaneo

I pagamenti spontanei sono abilitati solo per alcuni tipi di servizi.

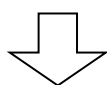
Se si trova il servizio per il quale dovete pagare potete procedere anche senza aver ricevuto l'avviso di pagamento.

Occorre compilare una serie di campi e poi alla fine è possibile pagare.

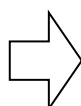
cliccando su **AREA RISERVATA** (riquadro **AZZURRO**)



Si accede alla pagina di LOGIN , che può essere effettuato o con SPID o con la CNS*



Dopo aver effettuato il LOGIN si entra nella pagina qui a destra



si possono vedere i pagamenti da fare, scaduti e no

si possono consultare i pagamenti già effettuati e le relative ricevute

si torna alla pagina “servizi senza autenticazione” (vedi pag.1)

link non attivo

* se non si è in possesso del PIN della Carta Sanitaria è possibile richiederlo all'ufficio